



読解力アップのカギ

国語の文章題を解くとき、問題になっている部分だけを読んで解こうとする子がいる。文章を最初から読まずに、いきなり——①の前後だけを読んで問題を解く。次は——②まで飛んで、その前後だけ読んで問題を解く……。このくり返しでね。やりたくなる気持ちは分かるよ。それで解ける問題もあるし、時間も短くてすむ。なにより全部読むより楽だしね。

でも、読解力を伸ばしたかったらこの解き方はやっちゃいけない。いわば国語の禁じ手だ。なぜなら、本物の読解力を付けるには「解法のテクニック」だけじゃなく、文章を理解するための「予備知識」もいっしょに身につけなきゃいけないから。そのためには文章をすべて読むことが必要なんだ。「予備知識」については、次の文章を読んでほしい。

タクヤは窓口で 2400 円を出した。

シズカは 1200 円を渡そうとしたが、彼は受け取らなかった。

中でまず席をとると、シズカはジュースを 2 つ買ってきて 1 つを彼に渡した。

彼は、喜んでそれを受け取った。 出典：市川伸一 『勉強法が変わる本』



これは、コリンズという心理学者が文章理解の実験用に作った文章を改作したものだ。

「窓口って、どこの?」「なぜタクヤは 1200 円を受け取らなかった?」「なぜ先に席をとった?」「なぜシズカはジュースを 2 つ買ってきた?」「なぜ彼は喜んだ?」……これらの質問に全て答えられるだろうか? さっぱり意味が分からない子もけっこういるんじゃないかな。

——これは映画館に行った 2 人の話。おそらくデートだろう。この話の意味を理解するためには、いくつかの予備知識が必要だ。「映画館には窓口がある」「映画を見るには 1200 円ぐらいの料金がかかる」「映画館はデートの場所として選ばれることが多い」「その際、男性が女性の分を払うことがある」「いい席は先にとらないとなくなってしまう」などの知識がないと、この話の意味はまったくわからない。

国語で出題される文章も同じこと。説明的な文章だと「国際化」「環境問題」「科学」など、文学的な文章だと「友情」「親子」「成長」などのテーマについてある程度の予備知識がないと、読んでも内容がさっぱり理解できない。さらに問題のレベルが上がるほど、必要な予備知識の量も増えていくようになっている。

それなのに「問題の部分だけ読む」なんてことを続けていたら、いつまでたっても予備知識はスカスカなまま。点数も伸びていかない。国語の授業では「問題の解き方を学ぶ」のはもちろん、「いろいろな文章をしっかり読む」ことそれ自体も大切な勉強なんだよ。たくさんの文章を読んで、予備知識を自分の頭の中に蓄えていこう。読解力のアップ、そして点数のアップは、その先にある。(菅野)



小3 ウイング



●算数の勉強について

5 月はわり算を中心に、時間や長さの勉強をすすめていきました。文章題では、まず問題をよく読んで、どういうときにわり算やかけ算を使うのか、しっかり考えてから式にしています。わり算の考え方がずいぶん身につけてきましたね。6 月は長さや表・グラフの問題に取り組みます。余裕があればわり算のひっ算にもチャレンジしますね。次回のコンクールは夏休み前にあります。さらに良い点数を目指して、日頃から計算練習をたくさんしていきましょう。(奥)

●国語の勉強について

5 月末の漢字のコンクール。塾でもお家でも何度も練習した成果がしっかりと現れましたね。おめでとう！毎回の漢字テスト練習や、文章の音読もかなり上達しています。漢字は間違えて書き直すたびに、音読はつまずいて読み直すたびに、レベルアップしていますよ。(岸)



今月の本棚



書けない漢字が書ける本～語呂合わせで覚える超難書漢字～ 根本浩／著 (角川 SSC 新書 821 円)

～内容紹介(本書表紙より)～

この本は、書けない漢字が語呂合わせで書けるようになる本である。今まで何十回となく書き写しても書けなかった難しい漢字が、たった一度で、しかも面白いくらい簡単に「一生」覚え続けられるという驚愕の掘り出し物的な本である。

流行歌のフレーズが耳に残るように、印象的な語呂の流れが字形を自然に脳に刻み込んでくれるのだ。

「先生～！バラって漢字で書けますか？」「ユウウツは？」——国語を教えていると、生徒から難しい漢字が書けるかをテストされることがあります。そこで「もちろん！」とサラサラッと「薔薇」「憂鬱」と書いてあげると「スゴ～イ！！」それだけでちょっと尊敬の眼差しを向けてくれます。(聞かれるのは、なぜかいつも「バラ」と「ユウウツ」なので助かってます……) もちろん、日常生活で「薔薇」や「憂鬱」が書けたからといって、役に立つことはほとんどありませんよね。両方とも漢検 1 級レベルの難易度です。ただ、それだけに書けたら何となくカッコいい。そんな漢字の覚え方をまとめたのが本書「書けない漢字が書ける本」です。

鬱

たとえば、憂鬱の「鬱」の字は「憂鬱なリンカーン」はアメリカンコーヒーを三杯飲んだ」と覚えます。「リン(林)カーン(缶)は(一)アメリカン(米→※)コ(口)ーヒ(ヒ)ーを三(三)杯飲んだ」いかがでしょうか。「※」と「口」の部分はちょっと苦しいですが、不思議と覚えられてしまいますよね。また、作者の根本さんは漢字研究者だけに、漢字の覚え方だけではなくその字の由来までしっかりと明らかにしています。覚えたらつい書きたくなる漢字、さらにだれかに披露したくなる漢字のウンチク満載の一冊です。(菅野)

ヘリオス



1. 前期中間試験対策授業 実施中 (中学部)

◇日程 テスト 2 週間前～テスト終了まで

前期中間テストが、各学校以下の日程で予定されています。

6/10(火)・11(水)…住吉 6/12(木)・13(金)…今井・南加瀬・東橘
6/19(木)・20(金)…井田・日吉

前期中間試験の前後には英検や漢検、さらに中3生は修学旅行まであり、とても忙しい時期になります。学校の提出物は早めに終わらせ、余裕をもった試験対策に取りかかりましょう。また、1年生にとっては、はじめての定期試験です。最初が肝心です。良いスタートとなるようにしっかり対策をしていきましょう。※土日に行く「定期試験直前対策」の時間割は子どもたちに配布致します。

2. 学力テスト (小5・小6)

◇日程 5LA・6LA…6/27(金) 5LB・6LB…6/30(月)

算数と国語の学力判定模試を行います。小学生にとっては、はじめて受験する模試です。直前の授業で対策問題集を配布し練習をしていきます。家でも復習してくださいね。個人成績表は、約2週間後に生徒たちを通じて返却致します。

3. 公中検模試 (小5・小6 中高一貫講座)

◇日程 6/12(木)

中高一貫講座で勉強をはじめて2ヶ月、作文や思考力を問われる問題に取り組んでいます。ただ、テストや過去問はまだ経験していないので、適性検査がどんなものなのかイメージできていないはず。今回初めて適性検査の対策模試を受検することで、今の自分の位置と適性検査がどんなものなのかがわかるはず。※試験後に模試の解説を授業で行うので、当日は授業終了時刻が6:55となります。



今月の宿題&小テスト 達成状況優秀者

◇小学部：通常の宿題 (90%以上)

浦野優羽 92%	泰磨佑奈 100%	上原愛結 98%	澤田凜 94%	内藤瑞優 100%
金子蒼 93%	加藤雅士 93%	児玉遼二 94%	本温気 91%	平田大貴 90%
沼蒼太 100%	紅林菜々 100%	河野晃大 97%	川田彩加 100%	

◇小学部：束計算 (90%以上) ※25枚を直しまでやって100%

浦野優羽 96%	泰磨佑奈 100%	泰磨和寿 112%	内藤瑞優 156%	本温気 120%
沼蒼太 132%	河野晃大 136%	川田彩加 96%		

◇中学部：宿題・漢字&単語小テスト (計90%以上)

岡森美紀 94%	上原健太 91%	坂本裕和 100%	杉本海里 95%	齋藤星瑚 96%
真下健聖 96%	小川望 100%	深谷駿介 92%	川北祥之 98%	木地星陽 93%
牟禮龍人 93%	竹田爽馬 97%	西谷爽 91%	鈴木優衣 98%	伊藤舞 100%
田中千尋 92%	畔柳大 93%	柳下一樹 91%	石毛かえで 100%	八木裕美 90%
本山太一 90%	河野真帆 91%	井口恭輔 90%		

飛鳥



▼ 4 年生 「漢字、束計算について」

予習シリーズ 4 年上の漢字テストの 1 周目が終わり、これから 8 月末までは第 1 回からの漢字に戻ります。4 回分の練習テスト用紙を配ります。2 回目ですので 1 枚目は解答を見ないで実力で解いてみましょう。残り 3 回分を使っていつも通り、100 点を目指した練習をしっかりとってきてください。束計算も先に進んでいる子は 5 年生の束に入っています。5 年の白束では、小数の掛け算・割り算が多く入っています。あまりの小数点の位置に特に気をつけて解いていきましょう。また、黒束では通分をともなう分数の足し算、引き算が出てきます。授業で分数の四則を学習するのが 10 月の予定ですので、その前に 5 年の黒束に入った子には授業前や個別チェックの時間を使って、分数の先取り学習をしていきます。(山崎)

▼ 5 年生 「初めての外部模試に向けて」

7 月 6 日(日)に参加する首都圏模試。5 年生にとって、陽光ではない会場で受験するのは初めてです。首都圏模試は 6 年生から受験する四谷大塚模試と並び、中学受験の三大模試の一つと言われています。三大模試の中では、どの教科も解き易い傾向にあります。四谷大塚の場合は、問題文だけでなく設問も難しいことが特徴です。設問の意図を読み取る力がないと解く糸口すら見つからないことも。それに比べて首都圏模試の設問は素直なので、理科や社会は暗記の勝負に。ここががんばりどころです。模試のための勉強を日曜日の宿題とします。初めての模試で失敗しがちなのが時間配分。試験本番で緊張しないように、過去問を使って時間配分や出題形式にも慣れてもらいますね。(池田)

▼ 6 年生 「算数について」

昨年 10 月に配った「アオボン問題集」の期限となりました。すべての問題を解き終わった子はまだ 4 名と、今年は苦戦している子が多く見受けられます。まだ終わっていない子はすみやかに終わらせましょう。ここには入試頻出の基本事項が多く載せてあります。問題を見た瞬間に解き方が頭に浮かぶように、また、即答できるよう定理や解き方を覚えていくために、この課題に取り組んでいます。解き終わった子は、少し時間を置いた夏休み頃からもう一度この問題集にチャレンジしてもらいます。入試頻出の基本事項に穴があっては困ります。その穴を埋める作業そのものが受験勉強です。しっかりとアオボンに載っている定理を覚えていきましょう。ただ丸暗記しても使いこなせませんので、分からない箇所があればどんどん質問してください。丁寧に時間をかけて説明していきます。また、今年から導入した文章題トライアルも基本の確認問題集です。合わせて解いていきましょう。(山崎)

『第 2 回 中学受験ミニ説明会』

◇日時・・・6/14(土) 午後 6 時 25 分～(30 分程度を予定)

※説明会終了まで、お子様は残って勉強することも可能です(山崎が指導いたします)。

◇場所・・・陽光学院 401 教室

◇対象・・・飛鳥生の保護者様

◇説明会テーマ・・・「やる気の引き出し方～中学受験の動機付け、上手なほめ方～

■申込方法・・・前日までにお電話にてお申し込みください。

岸のはなまるレポート ～ 6LB編～



今月は 6LB についてお届けします。5 年生のときよりも精神面での成長を感じられます。「あと 10 分でここまで終わらせなきゃ居残りになっちゃう!」、「あとで宿題になるんだったら少し残って早く終わらせてしまおう!」 勉強は楽しいときもあるけれど、それ以上につらいときがあります。でも弱音をぐとこらえて、なんとかやり切る。そのほうが充実するし、元気いっぱい「さようなら!」を言えます。文句ばかり言って、とぼとぼ帰るよりずっといいですね。ところで 6LB は算数のみ「練成」と「多

摩ジュニア」に分け、少人数制による指導をしています。練成クラスでは学習内容を何度も反復することにこだわっています。宿題も学習内容をいかに定着させるかを考えています。その成果はコンクールの点数にしっかり現れました! 多摩ジュニアは応用問題の多いテキストを使用。みな頭をフル回転させて考えています。また「自学力」をつけるために「ノートに問題を解く→間違えた問題にはチェック→後日もう一度解き直す」といった勉強の流れを徹底しています。(岸&奥)

個別指導パソナ ～ 学校生中継：橋高校編～



現役生による学校生中継

橋高校編

記入日 2013 年 6 月 13 日 学年 / 年

- ◇きみの第一志望
(国公立大学・早慶上智・MARCH・他 4 年制大学・短大 & 専門学校・その他)
- ◇校則 携帯電話の校内持ち込みは (OK)・禁止
 頭髪は (茶髪はクラスに 0 人)
 スカート丈は (膝上・膝下) _____ センチ程度まで OK
 靴下は (指定・自由)
 かばんは (指定・自由)
 靴は (指定・自由)
 その他 女子は体育のときは髪を結ぶ。
- ◇中学に比べて授業の様子は
(静かで集中している・がわらない・やや騒がしい・騒がしい)
- ◇学校全体で大学受験に向けた雰囲気は
(すごくある・一部のクラスだけある・あまりない・ない)
- ◇大学受験へのサポート 【夏休みの補講など】
(すごくある・ある・あまりない・ない)
- ◇中学でもっとがんばっておくべきだった教科は 英語
- ◇橋高校の良いところ
 ・部活動が盛ん
 ・教舎がキレイ
 ・勉強のサポートが強い
- ◇橋高校のいやなところ
 ・
 ・
- ◇最後に橋高校をめざす後輩にメッセージを
勉強、部活、行事、全てを楽しんでいかに頑張る。

前期倍率が 2.96 倍、後期倍率が 1.77 倍と、11 年度の市立橋の入試は競争率の高いものでした。この時期から、合格者の内申平均と偏差値が新城高校と肩を並べ始め、橋高校は県内でも人気校の一つとして名前が挙がるようになっています。

そしてこの春、競争率の高かった 11 年度入学の生徒たちが卒業しました。卒業生のお母様からのお話では、MARCH への合格数が増えてきたようです。指定校推薦の枠が多くはない高校なので、実力のある生徒が増えてきているということでしょう。

陽光学院からは毎年のように入学する生徒がいますが、近いこともあって生徒たちはよく顔を出してくれます。卒業した生徒たちは、ダンス部・テニス部・卓球部・山岳部・天文部とさまざまな部活に取り組んで、部活と勉強を両立させてがんばっています。(奥)

1分間クイズ

■今月の本棚で紹介した『書けない漢字が書ける本』より、書くのが難しい漢字を出題。これがサラッと書けたらカッコいい!

- ① ひとささのぶどう
- ② わらで草履をあむ
- ③ くもの巣
- ④ 中国の伝説上の動物、きりん



快適カラダ塾 vol.10

～姿勢力を上げて学力アップ！

【体幹について】

さて、足裏～肩甲骨までのセルフ体操が一通りご紹介できましたね。やってみていかがでしょう？身体が動かしやすいと感じてくれたら OK です！あとはコツコツやってみてください。

今回は「体幹」についてお話したいと思います。最近また体幹トレーニングが人気のようです。サッカーの長友選手が体幹トレーニングの本を出したりしてますし。では、「体幹」って何でしょう？腹筋のこと？背筋のことかな？体の中心のこと？……おおむねそんな印象でしょう。「体幹」は読んで字の如く「体の幹」の部分。いろいろな定義があるのですが、ここでは頭と手足を除いた全てということにします。

だからお尻も「体幹」に含まれます。



木の幹にあたる「体幹」



頼 幹二郎 (らい・みきじろう)

1971 年生まれ。「みきじろう整体」代表。「快適カラダは整えてから動く！」をモットーに整体と体幹トレーニングを組み合わせたプログラムを提案。子どもの姿勢改善、運動のパフォーマンスアップも得意とする。親子の姿勢体幹トレーニング教室の経験あり。HP にてセルフケア動画を公開中。

骨格でいうと肩甲骨・背骨・骨盤は「体幹」です。意外と広範囲に渡る「体幹」ですが、その中でも重要な要素が「腹圧」。力をふりしぼる時や、きばる時に「腹圧」が高まります。下の写真の赤いボールのように空気がパンパンに入った状態。お腹がこの「空気パンパン状態」の時に姿勢は安定し、パフォーマンスが高くなります。一方の空気が抜けて「ヘナヘナ状態」の黄色ボールでは姿勢の安定どころか、跳ねるといふボールのパフォーマンスはまず望めないですね。「腹圧」が常に無意識でも高い状態であることが良い姿勢、高いパフォーマンスにつながります。



なので、いくら見た目の筋肉が浮き出ている、「腹圧」が弱いと、本当は見掛け倒しのカラダなのです。トップアスリートや姿勢の美しい人は「腹圧」が無意識に高い状態で保っているのです。

次回は『体幹を作る＝動きやすいカラダになる！』について書きます。

ファイナンシャルプランナーによる

家計の豆知識 [第 10 回]

【健康寿命ってご存知ですか？】

男性…70.4 歳、女性 73.6 歳

世界でもトップクラスの長寿国民である日本人にとって、自分が何歳まで生きられるかを考えてファイナンシャルプランを設計することは極めて重要です。

日本人の平均寿命は、2013 年の厚労省発表によると「男性…79.6 歳、女性…86.3 歳」です。が、健康的で自立した生活を送れる健康寿命はもっと短く、「男性…70.4 歳、女性…73.6 歳」とのこと。

平均寿命とは大きな差があることに気付かれませんでしたでしょうか？ 男性では 9.2 年、女性では実に 12.7 年もの差があるのです。定年してからのセカンドライフ。長いようにも思えますが、実はそうでもないようです。

そこで、健康なうちに、お金も時間も使って目一杯楽しんでしまおうとも考えがちですが、一方で自分が介護を受けたり、病気で寝たきりになったりすることも充分考慮して、ファイナンシャルプランを設計する必要があるわけです。年金生活

お料理教室のシェフ直伝！簡単クッキング♪【レシピNo.10】 フライパンで作るパニーニ風ホットサンド



◇レシピ

- ① パンは厚みを半分に切り、バジルペーストを塗る。
- ② 薄切りにしたトマト、ハム、チーズをのせてサンドする。
- ③ フライパンを中火で熱してパンを置く。重しを押しつけてつぶしながらこんがり焼き色がつくまで焼く。
- ④ 上下を返して同様に焼き、仕上げにオリーブオイルを塗る。

【レシピのこつ】

上下を返して焼き目をつけたら、最後にオリーブオイルをはけで片面にサッと塗ると、こんがりパリッと仕上がります。フライパンで簡単にできますので、小学生のお子様と週末のランチと一緒に作るのもおすすめです♪ (更家)

◇材料 (4人分)

- ・ベーグル …… 4個
- ・クリームチーズ …… 120g
- ・ホットドック用パン …… 4個
- ・トマト …… 80g
- ・ハム (ベーコン) …… 4枚
- ・溶けるタイプのチーズ …… 60g
- ・バジルペースト …… 60g

◇今月のシェフ



更家友美
: パン料理

パンコーディネーター。パンの新たな可能性や魅力を引き出す、斬新なレシピが得意。イダカフェの料理教室「EATALK」の講師も務める。

【EATALK】

プロのシェフからメイン料理を一品を習い、その場で食べられる新しいタイプの料理教室。毎週金曜開催です。手ぶらでお気軽にご参加いただけます。お子様連れでもOK。詳細はHPにて。

◇参加費 1500円(+ドリンク代)

▼6月のEATALK

- ・6/6 (金) シェフ直伝イタリアン
- ・6/13 (金) 子供と一緒に作るパン料理
- ・6/20 (金) 離乳食レッスン
- ・6/27 (金) 梅シロップづくり



「コミュニティスクール idacafe」

▼6月のレッスン

- ・6月9日(月)「内面の気質を知る カラータイプ診断講座」
- ・6月11日(水)「アロマルーム フレグランス講座」
- ・6月24日(火)「似合うヘアカラー診断会」

※詳しくはHPをご覧ください。

TEL 044-799-7127

Mail info@ida-cafe.com

HP <http://ida-cafe.com/>

となると、どの程度蓄えておくべきか、どの程度使っているのか、どうやって次世代に譲るのか。自分の寿命は誰にもわかりませんので、おひとりではなかなか判断しづらいと思います。リタイア後の生活については、お金のことだけでなく、健康や相続についてもお近くのファイナンシャルプランナー等にご相談してみてもいいのではないでしょうか。

※右記の講座でもご相談をお受けしております。
お気軽にどうぞ！

子育てママさん応援企画

人生設計講座

定期的に idacafe にて開催しております。詳しいスケジュールは店頭もしくは下記にて！

<https://www.facebook.com/idacafepage>

◇参加費： 無料 (ドリンク無料サービス)

◇定員： 各回 6名

◇場所： イダカフェ

◇お問い合わせ・ご予約： 上記イダカフェにてお電話かメールにて承ります。

※無料でベビーシッター対応も行っています。

ご予約時にお伝えください

EATALK  100円割引チケット
切り取って会計時にお渡しください。

※2014年6月末日まで有効



入試情報 (私立中学)

●藤嶺学園藤沢中学校

(神奈川県藤沢市 男子校 JR 東海道線藤沢駅下車 徒歩 15 分)

大正 4 年創立。「夢・実現のため、日々の努力を怠らない姿勢の確立」を重視し、「質実剛健」「勇猛精進」の建学の精神を掲げた仏教系の中学校です。教育方針「アジアに目をむける」「独自の 6 年一貫教育」「問題解決能力の育成」「思考力の強化」「豊かな人間性の構築」の 5 つを WORTH と呼び、教育の柱として指導しています。

6 年間に 3 ステップに分けています。中 1・2 を助走の基礎期として、じっくりとこれからの学習の土台づくりを念頭に、生活・学習習慣作りに取り組んでいます。生活ノート、体験学習、学校行事、海外研修を通じて個性を伸ばし、創造の芽を育て豊かな「個」を養います。6 月初旬から自主研修が始まります。5、6 名の班に分かれ、テーマごとに博物館や資料館に足を運び、3 ヶ月間研究していきます。その成果を 9 月の発表会でプレゼンしていきます。

中 3 からの発展期では、成績上位生対象の選抜クラスを 1 クラス設けます。このクラスの生徒は、中 3 生でも高校の補習授業を受けることができます。勉強面でさらに上を目指すにはこのクラスに入るとことん勉強に打ち込むことも可能です。

土曜日の 3、4 限に「藤嶺学林」という講座が開かれます。ユニークなものには、「時宗を知る」「能楽って何?」「野菜作り講座」「めざせ気象予報士」などがあり、学習講座では「英数のステップアップ講座」も行われています。心を落ち着かせる茶道は土曜日の必修科目です。

今年度の一貫生 138 名の大学合格実績は、国公立大に 10 名、早慶上理大に 27 名、GMARCH に 46 名などです。横浜私大、中央、明治、法政、理科大などの指定校枠を持っています。

部活動は週 3 回の活動で、9 割の生徒が所属しています。昔はバレーボールや野球の名門校でしたが、今は部活よりも勉強を優先する学校になりつつあります。また、独特なカリキュラムや土曜講座などに魅力を感じ、志望校のひとつにするご家庭も増えてきています。(山崎)

▼学校情報


- ◇TEL : 0466-23-3150
- ◇生徒数 : 919 人 (中高合計)
- ◇偏差値 : 四谷大塚...40~42 首都圏模試...49~50
- ◇卒業後の進路 : 大学 68%、専門学校 5%、浪人 27%

▼入試情報 ※複数回受験優遇あり

- ◇入試日 : 2 月 1 日、2 月 2 日午後、2 月 3 日、2 月 5 日 (全 4 回)

▼説明会等

- ◇説明会 : 9 月 20 日 (土)・10 月 1 日 (水)・10 月 25 日 (土) 10 : 30~
- ◇オープンスクール ; 6 月 7 日 (土) 10 : 00~
- ◇入試問題対策説明会 ; 12 月 6 日 (土) 10 : 30~
- ◇文化祭 ; 6 月 21 日 (土)・22 日 (日) 10 : 00~
- ◇体育祭 ; 9 月 26 日 (金) 9 : 00~





入試情報 (高校)


●第二次選考と二次募集

先日行った高校入試説明会では、いくつか個別に質問を頂きました。中でも特に質問が多かったのが『第二次選考』についてです。今回はそれに加えてちょっと分かりにくい『二次募集』についてもお話いたします。

■公立入試の流れ

◇試験日 2/16(月)~2/18(水)

共通選抜	
第1次選考 (定員の90%) 内申+入試+面接	第2次選考 (定員の10%) 入試+面接



※定員に満たなかった高校のみ

◇試験日 3/10(月)

二次募集
内申+入試+面接

今年の神奈川県公立入試は、1 月末の募集期間を経て、2/16(月)から志願者が一斉に受験する「共通選抜」を行います。その中で、各校の定員に対する 90%の合格者を選考するための「第一次選考」と残りの 10%を選考する「第二次選考」に分けて合格者を決定します。この 2 つの選考方法の違いは、中学校の内申を考慮する「第一次選考」に対して、「第二次選考」は内申を考慮せず、ほぼ入試の得点だけで合格者が決定するということにあります。つまり、どの高校も 1 回の入試について、2 つの選考方法をもって合格者の選抜をするということです。

この「共通選抜」の受験者が定員に満たなかった場合、公立高校では不足した人数を 3 月に「二次募集」することになります。14 年度の共通選抜で定員に満たなかった高校は、県内でわずか 3 校でした。例年、二次募集となるケースはごく稀です。さらに「二次募集」の志願資格には、「志願時の 3 月 3 日時点で国公立私立高校の合格者になっていない」という条件があります。つまり私立併願をとらず、合格を 1 つも持っていない子のみが受験できるのです。

これらの点から、公立入試における「二次募集」は受験生の選択肢にはいることはほとんどありません。よって面談や進路相談の場でも、この「二次募集」についてお伝えすることはほとんどありません。

入試の仕組みというのは、本当にわかりにくいものが多いですね。本やインターネットで調べてもわかりにくいと感じる方も多はずです。お電話でも、直接お越し頂いてもかまいませんので、お気軽にご質問やご相談ください。お待ちしております。(奥)



奥が伝える勉強のススメ



【最初が肝心】

今月、ついにサッカーワールドカップが開幕する。
 日本代表のメンバー発表から、練習での選手の仕上がりに具合、対戦国の情報など
 ニュースで見ない日がないくらい盛り上がっているね。
 日本代表の試合がテレビで放映されるのは、日本時間の午前中。
 早起きして試合観戦する人たちで、国全体がお祭り騒ぎになるだろう。
 日本代表の初戦は 6/15(日)のグループリーグ第 1 戦。

グループリーグとは、
 「勝利→3 ポイント、引き分け→1 ポイント、負け→0 ポイント」
 で勝ち点の多い順で順位を争って上位 2 カ国が決勝トーナメントへ進出できる
 4 チーム総当たり戦のことだ。
 まだまだサッカーでは発展途上国といえる日本にとって、
 まずはグループリーグを突破して決勝トーナメントに進むことが目標だ。

1998 年～前回までのワールドカップで、
 グループリーグに関するこんなデータがある。
 リーグ戦での最初の試合に勝った場合、
 このチームが決勝トーナメントに進む確率は 84.8%
 逆に、最初の試合で負けてしまった場合は
 決勝トーナメントに進む確率はなんと 8.7%まで下がってしまう。
 はじめに背負ってしまった不利な状況を取り戻すのは、
 簡単じゃなかったことだ。
 最初の試合がどれだけ重要かがわかるよね。



最近、同じような話を中 3 の子たちには話したんだけど、覚えているかな。
 当然、話題はワールドカップのことではなく、
 3 年生にとって前期中間試験がどれほど大事かということだ。
 もちろん前期中間試験が大事なのは、1 年生・2 年生にとっても同じこと。
 後になればなるほど挽回しにくくなるのは、
 ワールドカップも勉強も同じ。
 つまり、何事も「最初が肝心」だということ。

日本代表にとって、最初の相手はコートジボワール。
 中学生のみんなにとって、最初の相手は前期中間試験。
 どちらも全力を尽くして結果につながることを期待しているよ。(奥)

ヒューマンキッズサイエンス ロボット教室




5月は馬型ロボット「パカラー」を製作しました。今回のテーマは「重心」です。前足が交互に動き、重心移動が起こります。この重心の位置を足の長さを変えて前後に動かすことによって、ロボットの進むスピードも変わりました。パカラーを製作した後、身の回りのものを使ってさらに重心を調べました。コンパスやイスなどは重心が中心からズレていることを確認。応用編として重心を高めたロボットなどを作成。不安定になる様子がよくわかりました。自分で作って動かしてみることで、モノの仕組みや原理がイメージしやすくなります。



何本ものロッドをつないで作る長い足

6月のテーマは「クランク」です。モーターの回転運動を、左右に動く運動にかえるための原理を学びます。(池田)



荷台を作る子も

【6月製作……魚型ロボット「ロボフィッシュ」】

魚をモチーフにしたロボットで、体を左右に動かして進みます。回転するシャフトと尾びれをつなぐことで、尾びれが左右に動きます。また前方のギアは、タイヤを交互に動かす役割をしています。

- ◇1日目：長さの違うロッドを組み合わせることで、回る動きを左右にゆれる動きに変えていきます。
- ◇2日目：ロボットの動きを観察して、動きの仕組みを理解します。ストッパーになるギアの役割に気づくことで、尾びれが左右に動く仕組みが理解できます。



ジョイントとロッドで作った尾びれ



胴体に取り付けて……



ロボフィッシュ完成



四足歩行成功。お見事！

ロボット教室 今後のスケジュール (6月～7月)

◇6月 ※振替日…19日(木)

- ・R1 & R2 1日目…14日(土) 2日目…28日(土)
- ・R3 1日目…12日(木) 2日目…26日(木)

◇7月 ※振替日…17日(木)

- ・R1 & R2 1日目…12日(土)
- ・R3 1日目…10日(木)

※7月の2日目と8月は夏休み中につき授業日が変わります。

後日、日程調整用紙を郵送いたします。

記入のうえご提出ください。

ロボット教室 体験授業受付中

「平面から立体に！」
ロボット作りに必要な力の1つである平面から立体にする力を、体験授業で力試し！お友達も一緒にどうぞ。

▼お申し込み

0120-948-514

(ヒューマンキッズ事務局)

スタッフ四方山 (よもやま) 話



写真の真っ暗な通路。動く歩道に大きな窓。どこかわかりますか？ ここは午前 3 時の成田空港第 2 ターミナルです。5 月の連休中、友人と四国旅行に出発するときに成田を利用しました。朝一番の航空便を利用するためには、東京駅などから運行している深夜バスの利用が便利です。このバスの中でいかに熟睡できるかが勝負です(笑) それにしても成田から高松(香川県)まで 70 分もかからないんですね！ 四国内はレンタカーでの移動が中心。都心での運転練習が生きたのか、終始安全運転に徹することができました。一番印象に残った場所は徳島県祖谷(いや)の「かずら橋」。自然と一体になった吊り橋なんですけど、ここはハラハラしましたよ〜。デジカメを落とさないかが不安で、渡り終えた頃は手に汗びっしょりでした。(岸)



初体験の深夜の空港



勇気をふりしぼって一歩！



文房具屋さんが好きで、街で見かけるとつい寄ってしまいます。陽光にも文房具を集めている生徒がいます。お気に入りの文房具だとやる気が出るという子も多いです。そんな楽しい文房具を集めたお店を発見しました。表参道にある文房具カフェです。店内は地下にありながらも光が差し込む気持ちのいい空間で、めずらしい文房具がたくさんあります。売っているだけでなくカフェで自由に使える文房具も多く、絵を描いている人や工作をしている人も。子どもはもちろん、大人も思わず熱中してしまいます。休日は家族連れのお客さんも多いようです。雑誌や HP を見て来る方も多いか。描いた紙は記念に持ち帰ることが出来るので、思い出に残ります。僕は店内の配置図を描いてきました(笑)。(池田)



表参道駅から徒歩 4 分。地下 1 階のお店です。



僕の地元は静岡県藤枝市。新幹線を使えば 1 時間ほどで帰れます。すぐに帰れる距離なので、GW も急遽 2 日間だけ帰省してきました。藤枝市の花でもある藤の花が咲き誇るこの時期は、市内で最も大きな公園である蓮花寺池公園で行われている藤まつりを中心に、人でにぎわっています。今年はさらに、市制 60 周年ということで藤枝市のゆるキャラがお披露目となっていました。その名も「フジエ」。藤の花をイメージした紫色の頭巾をかぶり、県の名産のみかんとお茶をイメージしたスカート、手には謎の丸い物体。まるで悪役の魔女、ショッカーの怪人みたいといった声があちこちから聞こえ、さらにねり歩くフジエの姿に泣き出す子さえも……。全国区目指してがんばってほしいものです。(奥)



不気味なポーズを決める「フジエ」



- ① 葡萄 覚え方……サクサク浦和で缶ひろい (サ+ク+浦+サ+ク+缶)
- ② 藁 覚え方……草の下の高木ブー (艹+高+木)
- ③ 蜘蛛 覚え方……知ってるよ。あの朱い虫はクモ (虫+知+虫+朱)
- ④ 麒麟 覚え方……其(そ)の鹿も、隣の鹿も、またキリン

◇編集後記：地域情報誌「ぱど」さんをお願いして、陽光通信の特別版を近隣地域の方にお配りしています。表紙のコラムに学校情報、おすすめの本、元住吉のお店紹介など、過去の陽光通信に加筆、修正してまとめたものです。現在、第 2 号まで発行しました。少しですが未配布のものがありますので、ご希望の方はご連絡ください。(菅野)

平成26年6月の予定表【陽光学院】

※ウイング（小3）&ロボット教室は
中面をご覧ください。

		飛 鳥	ヘリオス	
日	曜		小学部	中学部
6/1	日			
2	月			試験対策特別授業
3	火			
4	水			
5	木	学力テスト（小4）		
6	金			
7	土	確認テスト（小5・6）		試験直前対策授業
8	日			試験直前対策授業
9	月			
10	火			
11	水			
12	木		公中検模試(中高一貫)	
13	金			
14	土	確認テスト（小5・6）		試験直前対策授業
15	日			試験直前対策授業
16	月			
17	火			
18	水			
19	木			
20	金			
21	土	確認テスト（小5・6）		
22	日			
23	月			
24	火			
25	水			
26	木			
27	金		学力テスト（LA）	
28	土	確認テスト（小5・6）		
29	日			
30	月		学力テスト（LB）	
7/1	火			
2	水			全県模試（3SS・理社）
3	木			学力テスト（1SS・1T・2SS） 全県模試（3T・理社）
4	金			学力テスト（2T） 全県模試（中3・英数国）
5	土	確認テスト（小5・6）		
備考	☆英語検定 6月8日(日) ☆漢字検定 6月22日(日) ★中学受験ミニ説明会「テーマ：やる気の引き出し方」6月17日(土) 18:25～			